




MEDIENPASS



Arnold-Gymnasium



Fit mit Medien
am Arnold-Gymnasium



Die AG-Computer, das WLAN und das AG-Netzwerk

Wie kommuniziere ich digital von zu Hause mit meinen Lehrern/Schule?

Über das Modul "Nachrichten" im Schulmanager kannst du einzelnen Personen oder Gruppen Nachrichten schicken.

Die gängigste Methode, mit deinen Lehrern digital zu kommunizieren, ist über E-mail. Du findest alle E-mail Adressen unter: <https://arnold-gymnasium.de/schulfamilie/personen/>

Manchmal kommunizierst du auch über unser Videokonferenztool BigBlueButton, wenn du dazu eingeladen worden bist.

Die Anmeldung am AG Netzwerk und an den AG-PCs

Die PCs im Klassenzimmer, in der Bibliothek, im Computerraum kannst du mit deinen Logindaten benutzen. Alle Dateien, die du auf einem PC speicherst, werden im Netzwerk abgelegt. So sind deine Dateien auch von einem anderen PC, bei dem du dich anmeldest, vorhanden.

Das AG-WLAN

Das AG-WLAN heißt "Arnold-Gymnasium"

Wenn du mit deinen Geräten (Laptop, Tablet, Smartphone) in das Schul-WLAN möchtest, musst du dich mit dem WLAN verbinden und deine Logindaten eingeben.

Jedes Klassenzimmer verfügt aber auch über einen Kabelanschluss zum Internet (LAN-Dose), meistens in der Nähe des Lehrerpults.

Für die Benutzung des Schulnetzes gelten bestimmte Regeln, die du vorgelegt bekommst und an die du dich halten musst

Datentransport:

Wie bekommst du Dateien von zu Hause in die Schule oder anders herum?

- Indem du deine Datei in die AG-Cloud hochlädst
- Indem du die Datei auf einem USB-Stick mitbringst und diesen an einem Schul-PC anschließt
- Indem du dein eigenes Gerät mitbringst und dieses mit Hilfe des vorhandenen HDMI-Kabels an den Beamer anschließt oder mit Hilfe des AirServers deine Datei zum Beamer streamst.
- Indem du deine Datei deinem Lehrer oder einem Freund per E-mail oder Schulmanager-Nachricht vorab schickst.

Tipp: Sichere dich immer ab, indem du 2 Möglichkeiten gleichzeitig verwendest!



www.arnold-gymnasium.de <<tel.09565/89730<<< >>> MEDIEN <<<<<<09.2020<<< <&<<<<<<<<<<AG> >https://login.schulmanager-online.de

AG - MEDIENPASS



Name: _____

Klasse: _____

Schulmail: _____@_____

Login Cloud / Wlan / Schul-PCs: _____

Login Schulmanager: _____

Passwort*

Wieviele Zeichen hat mein Passwort? _____

Eselsbrücke zum Merken meines Passwortes: _____

*Hinweise zum Passwort

Lasse nie jemanden dein Passwort sehen und verrate dieses allerhöchsten deinen Eltern. Ein gutes Passwort besteht aus den Anfangsbuchstaben und Satzzeichen eines Merksatzes, z.B.: IggadAG,weesSi = Ich gehe gerne auf das AG, weil es eine schöne Schule ist

Wozu brauche ich mein Login und mein Passwort?

Du gelangst damit auf alle Schul PCs in deinen Bereich des Netzwerks,
Du bekommst WLAN-Zugang
Du kommst damit in deinen Bereich der Schulcloud
Du kommst damit in den Schulmanager

WEB
HTML
CSS, FLASH

HDMI, Adapter
VGA, LAN,
AirServer-
Streamen

Der Schulmanager

Wo finde ich den Schulmanager?

Als App speicherbar oder im Browser unter:
<https://www.schulmanager-online.de/index.html>

Anmeldung mit?

Loginname und Passwort des Schulmanagers

Was mache ich hier?

- Im Modul „Nachrichten“ kannst du an deine Lehrer Nachrichten senden oder von der Schule Nachrichten bekommen
- Im Modul „Lernen“ bekommst du für den Distanz-Unterricht deine Materialien und Aufgaben
- Im Modul „Kalender“ siehst du für dich wichtige Termine wie z.B. Schulaufgaben oder Wandertage
- Im Modul „Stundenplan“ kannst du deinen Stundenplan sehen und auch Vertretungen für die nächsten Schultage

Das AG-Videokonferenztool (BigBlueButton)

Manchmal bekommst du eine Einladung per Schulmanagernachricht zu einer Videokonferenz mit Hilfe eines Links:

z.B.: [https://\[redacted\]](https://[redacted])

Dazu erhältst du einen Zugangscode

Wie gelange ich zur Videokonferenz?

- Kopiere den Link, den du mit der Einladung zur Videokonferenz bekommen hast, in deinen Browser (am besten Chrome oder Firefox)
- Gebe dann den Zugangscode ein, anschließend deinen Vor- und Nachnamen
- Verwende nach Möglichkeit ein an das Gerät angeschlossenes Headset mit Mikrofon
- Erlaube BigBlueButton, auf dein Mikrofon und deine Webcam zuzugreifen...
- Wenn du nicht redest, schalte in der Konferenz das Mikrofon auf stumm



www.arnold-gymnasium.de <<tel.09565/89730<<< MEDIEN <<<<<<09.2020<<< <&<<<<<https://login.schulmanager-online.de/<<<<<<

Die AG-Schulcloud

Wo finde ich die Cloud?

Als App „Nextcloud“ oder im Browser unter: [https://\[redacted\]](https://[redacted])

Anmeldung mit?

Loginname und Passwort für die AG-Cloud

Was mache ich hier?

- Über die AG-Cloud kannst du Dokumente, Arbeitsblätter und Dateien hochladen und diese überall an einem internetfähigen Gerät abrufen und bearbeiten
- Du kannst deine Dateien mit anderen Schülern oder Lehrern teilen, sodass sie diese lesen oder bearbeiten können
- Du bekommst hier von Lehrern Arbeitsaufträge
- Du kannst in der Cloud, mit Hilfe von dort integrierten Apps, Textdokumente und Dateien erstellen (z.B. für das Lösen von Hausaufgaben)
- Du kannst mit anderen Schülern gemeinsam an demselben Dokument arbeiten
- Wenn dir eine Datei von einem Lehrer gesendet wird, findest du diese unter „Freigaben“

Worauf sollte ich bei der Arbeit mit der Cloud achten?

- Wenn du eine Datei erstellst, welche du teilen möchtest, sollte sie wie folgt benannt werden:
ag2021-klasse-fach-lehrerkürzel-dateiname-schülername
z.B.: ag2021-5b-mu-kaej-Tonleitern1-mustermann-max
->Klingt kompliziert, macht aber im Schulalltag sehr viel Sinn!
- Achte auch auf eine sinnvolle Ordnerstruktur
- Mache regelmäßig Backups deiner Cloud - Daten auf deinem PC zu Hause

Wo finde ich Hilfe zur Cloud oder zum Videokonferenztool?

Unser Systemadministrator Herr Frenkler und sein EDV-Team hat für dich ein ausführliches Tutorial für die Cloud vorbereitet. Melde dich einfach per Mail oder Schulmanager-Nachricht bei ihm. Für BigBlue Button meldest du dich bei Problemen bitte bei Herrn Kästner.

