

Aufnahme von Audiodateien



Warum fliegen Vögel im Winter in den Süden? Weil es zu weit zum Laufen ist! Hihihi! 😊

Hey, der ist gut! Lass uns Witze aufnehmen!



? Wie machst du eine Audioaufnahme?

👉 So geht's

1. Öffne eine App, mit der du aufnehmen kannst, z. B. Sprachmemos, Diktiergerät.
2. Tippe auf **Aufnehmen**.
3. Sprich laut und deutlich.
4. Tippe auf **Stopp**, wenn du fertig bist.

Audio kommt aus dem Lateinischen und heißt: Ich höre.

Nutze ein **Mikrofon** für bessere Qualität. Achte auf eine geräuscharme Umgebung.



Auch bei Audioaufnahmen musst du die Personen **immer** vorher um Erlaubnis fragen.



Audioaufnahmen werden in der verwendeten App gespeichert.

👤 Jetzt bist du dran

Suche einen lustigen Witz und nimm ihn auf.

Nimm Alltagsgeräusche für ein Geräusche-Quiz auf.

Gestaltet in Partnerarbeit ein Minihörspiel mit einem Lesetext.



Hast du noch weitere Ideen, was du aufnehmen könntest?



Lernwörter-
dikat

Quiz mit
Vogel-
stimmen



Aufnahme von Videodateien





Der Zaubertrick heute war cool. Schade, dass ich ihn nicht gefilmt habe.

Tolle Idee! Vom nächsten Trick machen wir ein Video.



? Wie machst du eine Videoaufnahme?

👉 So geht's

1. Öffne die Kamera-App.
2. Wähle Video aus.
3. Drücke auf den roten Aufnahmeknopf , um die Aufnahme zu **starten**.
4. Jetzt wird der Knopf zu einem roten Quadrat .
5. Drücke auf das Quadrat, um die Aufnahme zu **stoppen**.

Video kommt aus dem lateinischen und heißt: Ich sehe.

Achte darauf, wenn du Personen filmst. Sie müssen **immer** vorher gefragt werden.



👤 Jetzt bist du dran

Mein Gegenstand spricht!

Suche einen Gegenstand, z.B. Stift, Trinkflasche, Kuscheltier.

Gib ihm eine Stimme und lasse ihn sprechen.

Nimm davon ein kurzes Video auf.

Kannst du damit einen Zaubertrick gestalten?

Videoaufnahmen werden in der verwendeten App gespeichert.



Hast du noch weitere Ideen, was du als Video aufnehmen könntest?



Buch-
vorstellung

Erklär-
video,
Bastel-
anleitung



Wiedergabe von Audio- und Videodateien

Jetzt hab ich gefilmt und Interviews aufgenommen, aber wo sind die Sachen?

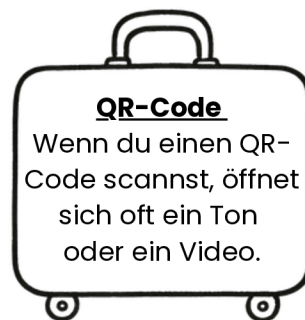


? Wo findest du Audio- oder Videoaufnahme wieder?

👉 So geht's

1. Zunächst musst du wissen, woher die Filme (Videos) und Töne (Audios) auf deinem Tablet kommen.

Es gibt mehrere Möglichkeiten:



2. Tippe die App mit der Audiodatei an.
3. Die Audio-Datei startet automatisch.
4. Mit der Taste Pause kannst du anhalten.



Scanne den QR-Code ein.

Du landest auf der Seite www.lesen.bayern.de

Drücke auf die Playtaste und höre dir den Hörtext an.



Um was geht es im Text? Schreibe es auf die Zeilen.

Achte darauf, dass du einen Kopfhörer benutzt oder die Lautstärke anpasst, so dass jeder gut arbeiten kann und sich niemand gestört fühlt.

