


# Login mit der Bildschirm-tastatur

Hey, nach dem Einschalten oder dem Öffnen einer App erscheint da ein Kasten bei mir. Was muss ich da machen?

Das ist das Login. Wenn du da deinen Benutzernamen und dein Passwort eingibst, kommst du auf deinen eigenen Arbeitsplatz.

? Wie meldest du dich an?

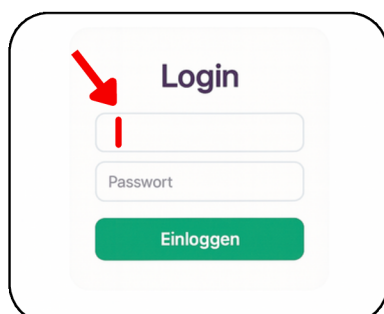
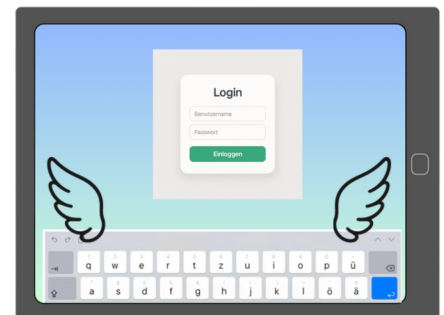


Das ist ein Login-Feld. Es erscheint, sobald du dich auf dem Tablet oder in einer App anmelden (einloggen) musst.

Das **Login** ist so etwas wie eine Tür, für die man einen Schlüssel benötigt. Dein Benutzernamen und dein Passwort sind der Schlüssel zu deinem eigenen Bereich auf dem Tablet oder in einer App.

👉 So geht's

1. Tippe mit deinem Finger in den Kasten, in dem *Benutzername* steht.
2. Die Bildschirmtastatur "schwebt" von unten in das Display und du siehst in dem *Benutzername*-Kasten einen Strich. blinken. Man nennt ihn **Cursor**.



Der **Cursor** ist ein blinkender Strich, der dir anzeigt, wo du dich auf einer Seite befindest. An dieser Stelle kannst du Text mit der Tastatur eingeben.

3. Wenn du mit dem Finger auf den Cursor tippst und den Finger liegenlässt, kannst du den Cursor an eine andere Stelle ziehen und dort weiterschreiben.

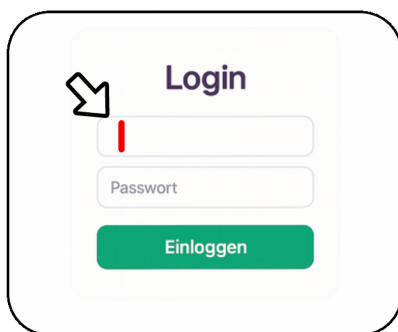


# Die Bildschirmtastatur: Buchstaben, Zahlen, Sonderzeichen




? Wie kannst du auf dem Tablet etwas schreiben?

o Jetzt bist du dran



1. Schreibe im Benutzername-Kasten, beim blinkenden Cursor zur Übung deinen Namen oder den eines anderen Kindes. Möchtest du Großbuchstaben schreiben, tippe zuerst die Umschalt-Taste an, dann wird der nächste Buchstabe automatisch groß.

2. Tippe auf diese Taste und gib drei Ziffern und zwei **Sonderzeichen** ein. Das sind z. B diese: §%+/#.



Buchstaben




Zahlen und Sonderzeichen

3. Tippe diese Taste an und du kommst wieder zurück zu den Buchstaben.

4. Mit der langen Taste in der Mitte unten (Leer-Taste) kannst du zwischen Buchstaben oder zwei Zeichen eine Lücke lassen. Bei Benutzernamen und Passwörtern kommt so eine Lücke aber selten vor.

5. Was hast du in deinen Benutzername-Kasten geschrieben? Schreibe es in den Kasten.



6. Zum Schluss löschst du alles wieder mit der Lösch-Taste .

7. Nun kannst du dir von deiner Lehrkraft deinen Benutzernamen und das Passwort holen und eingeben. Mit der Eingabe-Taste bestätigst du die Passwort-Eingabe.



Zu diesem AB gibt es einen Profiauftrag.






Denke daran, dich nach deiner Arbeit auf dem Tablet auch wieder auszuloggen. Das Ausloggen kann auf Tablets unterschiedlich aussehen.



# Die Bildschirmtastatur: Welche Taste kann was?

Auf der Tastatur findest du Tasten, auf denen keine Buchstaben zu sehen sind. Die Tabelle zeigt, wozu du diese Tasten brauchst.



	So sieht die Taste aus	Deutsche Bezeichnung	Englische Bezeichnung	Erklärung
1		Leer-Taste	Space-Taste	Diese Taste drückst du, wenn ein Wort zu Ende ist. So hast du zwischen den Wörtern den richtigen Abstand.
2		Hochstell-/ Umschalt-Taste	Shift-Taste	Diese Taste nutzt du, um einzelne Buchstaben großzuschreiben.
3		Eingabe-Taste	Enter-Taste	Wenn du diese Taste drückst, springt der Cursor in die nächste Zeile.
4		Lösch-Taste	Backspace-Taste	Wenn du dich vertippt hast, kannst du hiermit Buchstaben wieder löschen.
5		Ziffern-/Symbol-Taste	Symbols/ Number key	Mit dieser Taste wechselst du von der Buchstabenansicht auf eine Ansicht mit Zahlen, Satzzeichen und Sonderzeichen.



## Jetzt bist du dran

Ordne zu: Schreibe die Nummern aus der Tabelle in die richtigen Kästchen.

