


“Hier stimmt was nicht!”

Profiauftrag zu Tablet-Regeln 1 




 Oh nein – was ist denn hier los? Eine Tablet-Regel wurde nicht beachtet! Denke dir eine kleine Geschichte aus, was passiert sein könnte und schreibe auf, worüber Tarek und Ida so erschrocken sind. Eine Tablet-Regel soll vorkommen.



“Mein Name verrät mich!”


Profiauftrag zu Tablet-Regeln 2 

 Hier kannst du dir zu den Tablet-Regeln jeweils einen Spitznamen ausdenken. Welche Namen fallen dir noch ein? Schreibe deine Namen und die Aufgabe zur Regel auf.

Ich bin die
Schließe-Susi.
Ich ...

Ich bin der
Passwort-Paul.
Ich passe auf
Passwörter auf.
Wer bist du?





Ich bin ...

“Bei mir daheim...”

Profiauftrag zu Tablet-Regeln 3



Bei dir Zuhause benutzt du sicherlich auch ein Tablet oder ein Smartphone. Vielleicht darfst du auch auf einem Computer spielen. Welche Regeln haben deine Eltern hier für dich festgelegt? Schreibe auf, was sie zu dir sagen.

An illustration of a woman with long dark hair and freckles, wearing a green jacket, and a man with a beard and glasses, wearing a red shirt. They are standing in the center. Surrounding them are four speech bubbles, each containing three horizontal lines for writing. The speech bubbles are positioned at the top left, top right, bottom left, and bottom right relative to the couple.


Profiauftrag Tablet-Bestandteile

Mit der Kamera-App Fotos machen

Kunst

Gestalte den
Bildschirm auf deinem
AB mit einem schönen
Bild.

Mache anschließend
ein Foto deines Bildes.



Erklär mal!

Profiauftrag zum Login mit der Bildschirmtastatur



Erklär mal!

Du bist nun Tablet-Experte. Ein neues Kind in deiner Klasse kennt das Tablet noch gar nicht.

Was würdest du ihm oder ihr erklären?

Schreibe drei Tipps auf.

Erstelle auf einem DIN A4- Blatt ein Erklärplakat. Male oder schreibe "Drei Tipps für Tablet-Anfänger" auf ein Blatt, zum Beispiel, wie man die richtige Taste findet. Gestalte dein Plakat übersichtlich und in Farbe, sodass deine Tipps leicht zu verstehen sind.



Geheimer Login

Profiauftrag zum Login mit der Bildschirmtastatur



Du bist jetzt ein Computer-Geheimagent.

Erfinde ein geheimes Passwort, das folgende Regeln erfüllt:

mindestens 6 Zeichen

mindestens 1 Zahl

mindestens 1 Sonderzeichen, z. B. ! ? # \$

Schreibe das Passwort auf einen Zettel, überprüfe, ob du es dir merken kannst.

App (Ab) jetzt geht's los!



Profiauftrag zu Basis-Apps/schuleigene Apps

App (Ab) jetzt geht es zu neuen Entdeckungen!

1. Entdecke eine weitere App auf dem Tablet, die wir noch nicht besprochen haben.

2. Finde heraus, was man damit machen kann und schreibe auf.

3. Erfinde eine eigene App: Was soll deine App können? Wie soll ihr Icon aussehen? Zeichne das App-Icon und schreibe einen Satz dazu, wozu man sie einsetzen kann.

Geheimer Login



Profiauftrag zum Login mit der Bildschirmtastatur



Von deiner Lehrkraft bekommst du einen Benutzernamen und ein Passwort in Geheimsprache. Löse den Code.

Geheimsprache-Regeln:

- „a“ wird zu „@“
- „s“ wird zu „\$“
- „e“ wird zu „3“
- „i“ wird zu „!“
- „o“ wird zu „0“

Titel

Beispiel:

Geheim: M@r!0\$

Richtig: MarioS

1. Schreibe die entschlüsselte Version auf.

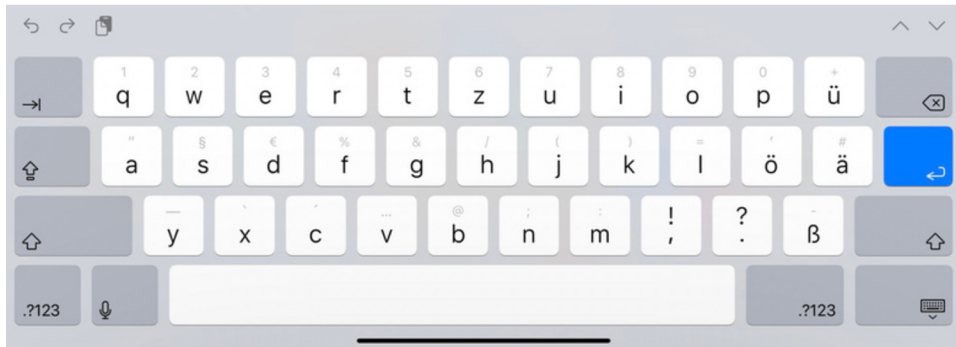
2. Tippe den Benutzernamen und das Passwort über die Bildschirmtastatur ein.

Wenn du drin bist, hast du den Code geknackt.

Profiauftrag zur Bildschirmtastatur



Bist du schon ein Profi?



Jetzt bist du dran

Markiere auf der Tastatur

- alle Konsonanten grün
- alle Umlaute rosa
- alle Satzzeichen hellblau



Profiauftrag zur Bildschirmtastatur



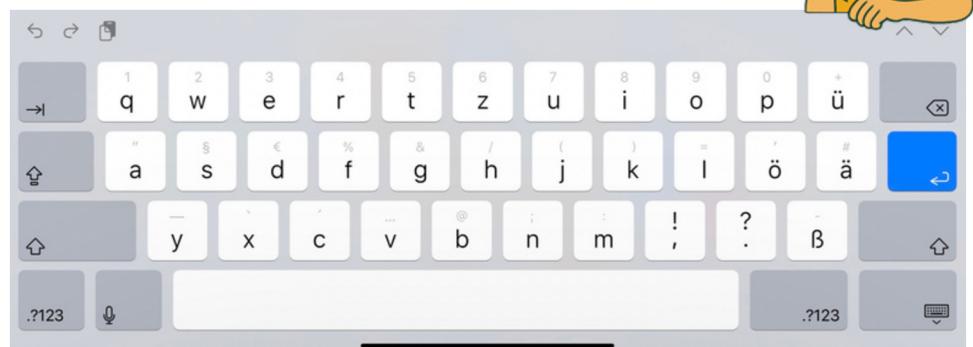
Bist du schon ein Profi?

Jetzt bist du dran

Markiere die Tasten, die du benötigst, um folgende Wörter zu schreiben:

- Königin (in gelb)
- März (in grün)
- Tablet (in hellblau)
- Fuß (in rosa)

Welche Taste musst
du für die großen
Buchstaben drücken?
Markiere sie rot.



Fotorätsel

Profiauftrag zur Kamera-App



Erstelle ein spannendes Bilderrätsel.

1. Wähle drei verschiedene Gegenstände aus dem Klassenraum aus, die sich gut fotografieren lassen.
2. Fotografiere sie so, dass man sie nicht sofort erkennt, z. B. von ganz nah, von hinten oder nur einen Teil.
3. Zeige deine Bilder einem anderen Kind und lasse es raten.
4. Verwende Frontkamera und Rückkamera. Wo ist der Unterschied?

Tipp:

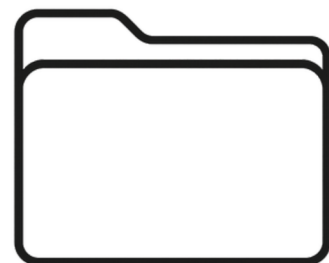
Du kannst die Bilder noch bearbeiten: Schneide sie zu oder mache sie heller.

Foto-Chaos? Nicht mit mir!

Profiauftrag zur Foto-App



1. Öffne die Foto-App.
2. Suche 4 Fotos, die gut zusammenpassen.
3. Erstelle ein Album.
4. Ziehe die ausgewählten Fotos hinein.
5. Zeige dein Album der Lehrkraft.



Mein Lieblingsalbum heißt:

Tipp:

Gib dem Album einen besonderen Namen. (z.B. "Meine Lieblingskleidung" etc.)

Screenshot-Profis: Wir fangen den Bildschirm ein

Profiauftrag zu Screenshots



1. Mache einen Screenshot.
2. Dein Screenshot erscheint am unteren linken Rand des Bildschirms.
3. Tippe den Screenshot an.
4. Jetzt kannst du den Screenshot bearbeiten:



Ziehe den Rahmen an den Seiten des Bildes kleiner und größer. Damit schneidest du es zu.



Tippe den Stift an und kreise etwas ein.



Tippe auf *Fertig* und *In Fotos sichern*, um das Bild zu



speichern oder tippe auf den Papierkorb, um es zu löschen.

Interview mit dem Lieblingstier

Profiauftrag zur Audio-Aufnahme



Du bist Tierreporterin oder Tierreporter. Mit dem Tablet führst du ein Interview mit deinem Lieblingstier.

Überlege und plane:

- Wähle ein Tier und überlege dir 3-5 Fragen.
- Denke dir zu den Fragen passende Antworten aus.
- Notiere alles auf der Rückseite.

So geht es weiter:

- Übe das Interview mit einer Partnerin oder einem Partner.
- Sprecht deutlich und gut verständlich.
- Nehmt das Interview mit dem Tablet als Tonaufnahme auf.

Falten, filmen, fliegen!

Profiauftrag zur Video-Aufnahme



Drehe mit dem Tablet ein Video, in dem du zeigst, wie man einen Papierflieger faltet.

1. Lege alles bereit: Du brauchst ein Blatt Papier.
2. Übe die Falt-Schritte einmal, bevor du filmst.
3. Stelle das Tablet auf ein Stativ und achte darauf, dass man deine Hände gut sehen kann.
4. Beginne mit einer kurzen Begrüßung, zum Beispiel: „Hallo, ich zeige euch heute, wie man einen Papierflieger bastelt.“
5. Falte Schritt für Schritt und erkläre genau, was du tust.
6. Zeige dein Ergebnis und verabschiede dich freundlich.

QR-Detektiv: Was steckt dahinter?


Profiauftrag zum QR-Codes scannen



Scanne den QR-Code.



1. Finde heraus, wie schwer und wie groß das Tier werden kann, das sich hinter dem QR-Code versteckt.
2. Zeichne ein Bild von diesem Tier und beschrifte es mit wichtigen Informationen.



So heißt die Seite: -----

Findest du auf dieser Seite Informationen zu eurem aktuellen HSU-Thema?

Mein Wunsch-Kontrollzentrum

Profiauftrag zum Kontrollzentrum



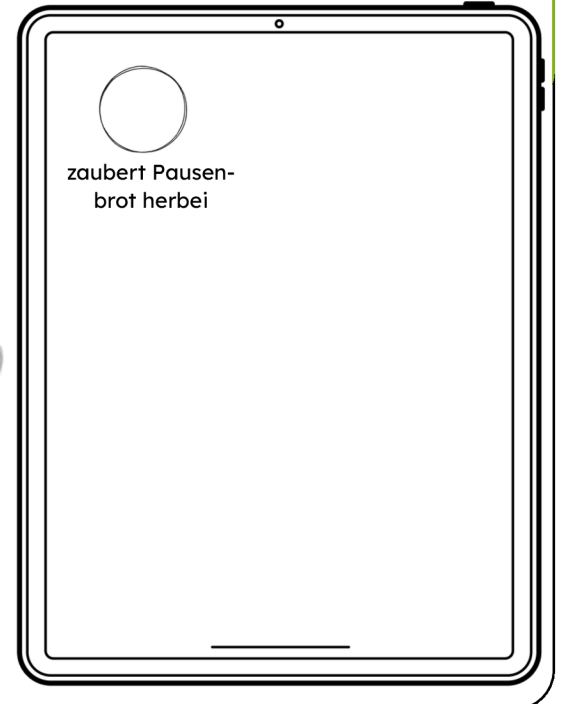
Stell dir vor, dein Tablet könnte alles machen, was du möchtest – mehr als WLAN und Taschenlampe! Denke dir ein Fantasie-Kontrollzentrum aus. Was soll es enthalten?

Ein paar lustige Ideen:

- Einen Schieberegler für deine Stimmung?
- Einen Knopf, der dein Pausenbrot herbeizaubert?




Zeichne das fantastische Kontrollzentrum weiter und ergänze deine Ideen. Beschrifte die Buttons.



Ups! Ein Fehlersuchbild


Profiauftrag zur Entdeckerseite 1: Es wird digital!

-  Zeichne ein Tablet und die Umgebung so, dass darauf mindestens fünf Fehler zu erkennen sind – also Dinge, die man auf keinen Fall mit dem Tablet oder beim Fotografieren machen sollte.



Die “Bambi-Lüge”

Profiauftrag zur Entdeckerseite 2:
Internetrecherche

-  Kennst du den Film Bambi?
Ist Bambi ein Reh oder ein Hirsch? Da gab es ein Durcheinander und man nannte das “die Bambi-Lüge”. Kannst du im Internet herausfinden, was damit genau gemeint ist?

Erkläre wie ein Reporter mit einer Sprachaufnahme oder schreibe dazu einen kleinen Infotext.



Kinderrechte

Profiauftrag zur Entdeckerseite 2: Internetrecherche

Welche Seite
kann dir helfen,
wenn du etwas
über **Kinderrechte**
erfahren möchtest?

So heißt die Internetadresse: _____

Notiere **drei Kinderrechte**.

Öffne im Browser diese Seite und notiere deine Lösung.

Recht auf _____

Recht auf _____

Recht auf _____



Spürnase im Wald

Profiauftrag zur Entdeckerseite 2: Internetrecherche

 Suche online nach Informationen über den Hirsch.

Finde etwas zu:


- Aussehen
- Nahrung
- Lebensraum
- Besonderheiten



Notiere deine Fundstücke in kurzen Sätzen oder Stichworten.
Achte darauf, nur kindgerechte und sichere Seiten zu nutzen.

Erfinde ein Datenrätsel!

Profiauftrag zur Entdeckerseite 3: Datensicherheit

 Erstelle ein Rätsel, in dem es um Daten geht, die im Internet geheim bleiben müssen.

1. Denke dir drei bis fünf geheime Daten aus.
2. Schreibe zu jedem Wort eine Hinweisfrage, die erklärt, warum diese Information geheim bleiben muss.
3. Können die anderen Kinder dein Rätsel lösen?


Zusatzherausforderung:

Schaffst du es, ein Kreuzworträtsel zu erstellen



Ich kann “zaubern”!

Profiauftrag zur Entdeckerseite 4: Passwortsicherheit

 Passwörter sollen viele unterschiedliche Zeichen enthalten: Denke dir zwei einfache Wörter aus und verwandle sie in superstarke Passwörter. Schreibe die Verwandlungsregeln auf.

Beispiel: Verzaubere das Wort “Erdbeere”.

- Buchstaben drehen
- Vokale austauschen
- Zahlen einbauen
- Sonderzeichen verstecken

Aus Erdbeere wird 3rdB33r€!



Unsere Chat-Regeln

Profiauftrag zur Entdeckerseite 5: Freundlich und schlau Nachrichten schicken

 Bist du schon ein Netiquette - Profi?


 Jetzt bist du dran

Überlegt in eurer Gruppe:
Welche Netiquette-Regeln wollt ihr für eure Klasse aufstellen? Notiert sie auf einem Plakat. Malt zu jeder Regel ein passendes Bild. Hängt das fertige Plakat auf.



Meine Freizeit - ohne Bildschirm!

Profiauftrag zur Entdeckerseite 6: Bildschirmzeit

 Sammelt Ideen in eurer Gruppe:
Was macht euch Spaß, wenn kein Bildschirm dabei ist?
Gestaltet ein Plakat mit euren besten Freizeit-Tipps.

